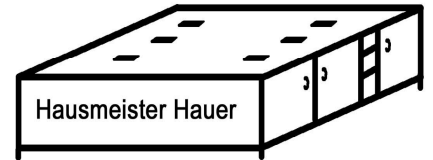

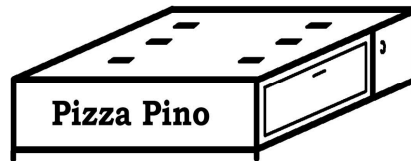



## Use-Case-Spezifische Inserts



'Einschübe für spezielle Nutzungsfälle' sind ein weitere, bis dato nicht auf dem Markt erhältliches Feature, das für eine idealerweise 24/7-Nutzung eines zu sharenden Autos sorgen kann, mindestens aber für eine deutliche Erhöhung der Auslastung und damit Einsparungen bzgl. der benötigten Fahrzeuge in Summe.

Wie auf den Skizzen angedeutet, können individuell angepaßte (Teil-) Einschübe in Sekundenschnelle eingeschoben werden und sofort mit Strom versorgt und 'aktiv' werden. So kann das Fahrzeug, das gerade eben noch vom SUP-Ausflug zurückkam, 5 Minuten später zur Auslieferung der 'Reblochon-Runde' des lokalen Biohofs (gekühlt, damit der Käse auch im Sommer seine Form behält), zur mobilen Ofen-Kühlschrankskombination des Party-Pizza-Caterers Pino oder zur Nutzung für den Pflegedienst (frische Wäsche, Medikamente, warmes Essen in getrennten Abteilen) bereitstehen.

**Durch die Möglichkeit, individuell gestaltbare Inserts in Sekundenschnelle ins Fahrzeug zu installieren, wird die Vielseitigkeit auch in Richtung geschäftlicher Use Cases geöffnet, mit entsprechend positiven Auswirkungen auf Kosten für den nutzenden Betrieb, Umweltauswirkungen durch ein Weniger an Autos.**